

El Balance GECA Junio 2021

geca

Fuente: Kantar.

Los datos incluyen invitados y segundas residencias.

*Datos actualizados a 31 de mayo 2021

Telecinco (16,8%) lidera el ranking este mes con su mejor cuota desde junio 2016 (17,1%)

Cuatro (6,7%; +1,3), con la emisión de la Euro 2020, registra su mejor dato mensual desde junio 2018 (8,8%).

La 1 (8,1%; -0,1) vuelve a marcar su **mínimo mensual histórico** por tercer mes consecutivo

Share (%) de las cadenas nacionales en abierto

Lunes-domingo | Total día | Total individuos | Total España

Rk.	Cadena	Jun 21		Dif. ant.
1	Telecinco	16,8	↑	1,6
2	Antena 3	13,4	↓	-0,6
3	La 1	8,1	↓	-0,1
4	Cuatro	6,7	↑	1,3
5	laSexta	6,4	↓	-0,1
6	La 2	2,7	↓	-0,1
7	Nova	2,5	↔	0,0
8	FDF	2,4	↔	0,0
9	Trece	2,2	↔	0,0
10	Energy	2,1	↑	0,1
11	Neox	1,7	↔	0,0
12	Divinity	1,7	↓	-0,1
13	DMAX	1,6	↓	-0,1
14	Paramount Network	1,6	↓	-0,1
15	Atreseries	1,4	↓	-0,1
16	Mega	1,4	↔	0,0
17	Clan	1,2	↔	0,0
18	DKISS	1,1	↔	0,0
19	Boing	0,9	↓	-0,1
20	24h	0,9	↔	0,0
21	Ten	0,7	↔	0,0
22	GOL	0,6	↓	-0,5
23	Disney Channel	0,6	↑	0,1
24	BE MAD	0,6	↔	0,0
25	Teledeporte	0,6	↔	0,0

La 1 se beneficia en junio con la inclusión de las segundas residencias, incrementando una décima, mientras Telecinco pierde cuota

Share (%) con 2ª residencias vs 1ª residencia

Lunes-domingo | Total día | Total individuos | Total España

Rk.	Cadena	Con 1º Res.	Con 2ª Res.		Dif.
1	Telecinco	16,9	16,8	↓	-0,1
2	Antena 3	13,4	13,4	↔	0,0
3	La 1	8,0	8,1	↑	0,1
4	Cuatro	6,7	6,7	↔	0,0
5	laSexta	6,4	6,4	↔	0,0
6	La 2	2,7	2,7	↔	0,0
7	Nova	2,5	2,5	↔	0,0
8	FDF	2,5	2,4	↓	-0,1
9	Trece	2,1	2,2	↑	0,1
10	Energy	2,1	2,1	↔	0,0
11	Neox	1,7	1,7	↔	0,0
12	Divinity	1,7	1,7	↔	0,0
13	DMAX	1,6	1,6	↔	0,0
14	Paramount Network	1,6	1,6	↔	0,0
15	Atreseries	1,4	1,4	↔	0,0
16	Mega	1,4	1,4	↔	0,0
17	Clan	1,2	1,2	↔	0,0
18	DKISS	1,1	1,1	↔	0,0
19	Boing	0,9	0,9	↔	0,0
20	24h	0,9	0,9	↔	0,0
21	Ten	0,8	0,7	↓	-0,1
22	GOL	0,6	0,6	↔	0,0
23	Disney Channel	0,6	0,6	↔	0,0
24	BE MAD	0,6	0,6	↔	0,0
25	Teledeporte	0,6	0,6	↔	0,0

El peso de las segundas residencias en la audiencia crece en mayo al 1,73%. Castilla y León, Castilla La Manch y Asturias son los ámbitos que más crecen

AM (000) del TTV con 2ª residencias vs 1ª residencias

Lunes-domingo | Total día | Total individuos | Total España

Ámbitos	TTV (2ª res)	TTV (1ª res)	Dif
ESPAÑA	6.158	6.053	1,73%
ANDALUCÍA	1.195	1.175	1,70%
CATALUÑA	894	882	1,36%
EUSKADI	268	267	0,37%
GALICIA	365	362	0,83%
MADRID	770	766	0,52%
C. VALENCIANA	722	706	2,27%
C-LA MANCHA	290	276	5,07%
CANARIAS	302	300	0,67%
ARAGÓN	179	176	1,70%
ASTURIAS	149	146	2,05%
BALEARES	138	137	0,73%
MURCIA	194	191	1,57%
CASTILLA Y LEÓN	330	314	5,10%
RESTO	362	355	1,97%

Los canales TDT igualan su peor mes del año 2021, bajando al 26,3% de cuota

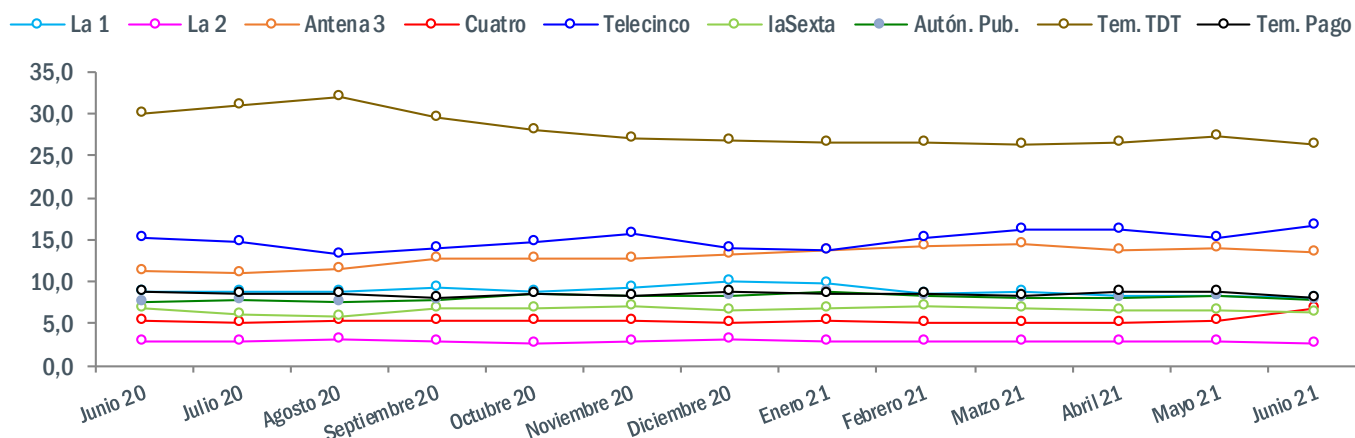
Gracias a la **Eurocopa 2020**, **Telecinco (16,8%)** firma su mejor dato mensual del 2021.

Antena 3 (13,4%;-0,6) marca su mínimo mensual del 2021 con la dura competencia de Telecinco y Cuatro.

Las **Autonómicas Públicas (7,8%;-0,4)** también acusa la competencia y baja a su dato mínimo del año

Evolución mensual del share (%) de las cadenas nacionales

Lunes-domingo | Total día | Total individuos | Total España



La 1	8,9	8,7	8,9	9,2	8,9	9,3	9,9	9,8	8,6	8,7	8,3	8,2	8,1
La 2	2,8	2,9	3,1	2,9	2,7	2,8	3,2	2,9	2,9	2,8	2,8	2,8	2,7
Antena 3	11,3	11,1	11,5	12,7	12,8	12,8	13,2	13,6	14,3	14,4	13,8	14,0	13,4
Cuatro	5,2	5,0	5,2	5,4	5,2	5,2	5,1	5,3	5,1	5,0	5,1	5,4	6,7
Telecinco	15,3	14,8	13,2	14,0	14,8	15,8	14,0	13,8	15,2	16,3	16,2	15,2	16,8
laSexta	6,9	6,1	5,9	6,7	6,9	7,0	6,5	6,9	7,0	6,8	6,6	6,5	6,4
Autón. Pub.	7,6	7,8	7,5	7,9	8,5	8,2	8,3	8,8	8,3	8,0	8,0	8,2	7,9
TDT	29,9	31,1	32,1	29,6	28,0	27,0	26,9	26,5	26,5	26,3	26,6	27,2	26,4
Tv. Pago	8,7	8,6	8,6	8,1	8,6	8,3	8,9	8,5	8,5	8,2	8,9	8,9	8,1

Las cadenas generalistas nacionales ganan terreno y superan el 54% de la cuota de pantalla en junio

Share (%) de la televisión en España por grupos de cadenas

Lunes-domingo | Total día | Total individuos | Total España

Rk.	Operador	Jun 21		Dif. ant.
1	Generalistas	54,1	↑	2,0
2	TDT	26,4	↓	-0,8
3	Tv Pago	8,1	↓	-0,8
4	Autón. Pub.	7,9	↓	-0,3
5	Otras	2,9	↓	-0,1

Mediaset España se eleva al 31,2% de share, propulsado por la cobertura de la Eurocopa 2020

Share (%) de los Operadores de televisión nacional en abierto

Lunes-domingo | Total día | Total individuos | Total España

Rk.	Operador	Jun 21		Dif. ant.
1	Mediaset	31,2	↑	2,9
2	Atresmedia	26,9	↓	-0,7
3	RTVE	13,4	↓	-0,3
4	Vevo TV	2,2	↓	-0,6
5	Net TV	2,2	↓	-0,1

La Eurocopa 2020 en Telecinco sube a lo alto de los programas más seguidos del mes de junio

‘Pasapalabra’ (2.496.000; 24,8%) es un mes más la propuesta de entretenimiento más vista de la TV.

La 2ª temporada de ‘Mask Singer’ entra en el Top con 1.742.000 seguidores de media.

Rk.	Cadena	Programa	Emis.	Hora	Dur.	Miles	Share
1	Telecinco	FUTBOL: EUROCOPA (PRORROGA)	4	22:06	42	5.327	38,0
2	Telecinco	FUTBOL: EUROCOPA	18	20:40	112	3.901	29,2
3	Antena 3	PASAPALABRA	22	20:00	68	2.496	24,8
4	Telecinco	SUPERVIVIENTES: PERDIDOS EN HONDURAS. EXPRES	2	22:09	55	2.489	16,4
5	Antena 3	ANTENA 3 NOTICIAS 2	22	21:09	31	2.460	20,1
6	Antena 3	EL HORMIGUERO 3.0	17	22:07	48	2.416	15,9
7	Antena 3	ANTENA 3 NOTICIAS 1	22	14:59	37	2.301	19,8
8	Telecinco	ROCIO, CONTAR LA VERDAD PARA SEGUIR VIVA	1	23:02	208	2.279	27,3
9	Antena 3	LA VOZ KIDS	4	22:43	132	2.215	19,7
10	Antena 3	MI HIJA	5	22:21	79	2.188	15,2
11	Telecinco	SUPERVIVIENTES: PERDIDOS EN HONDURAS	4	23:03	165	2.173	24,4
12	Telecinco	SUPERVIVIENTES: TIERRA DE NADIE	3	22:26	90	2.126	18,6
13	Telecinco	MI CASA ES LA TUYA: PREVIO	2	22:09	54	2.074	14,7
14	Antena 3	MUJER	10	23:00	95	1.971	16,0
15	Telecinco	SUPERVIVIENTES: CONEXION HONDURAS	4	22:48	182	1.967	20,8
16	Antena 3	ANTENA 3 NOTICIAS 1 FIN DE SEMANA	8	15:03	32	1.904	17,5
17	Telecinco	MI CASA ES LA TUYA	2	23:03	103	1.886	17,7
18	Telecinco	INFORMATIVOS TELECINCO 15:00	22	14:59	37	1.875	16,1
19	Antena 3	MASK SINGER: ADIVINA QUIEN CANTA	4	22:58	121	1.742	16,4
20	Telecinco	FUTBOL: EUROCOPA (PREVIO)	17	20:22	16	1.709	16,1
21	La 1	MASTERCHEF	5	22:46	160	1.668	15,2
22	Telecinco	SALVAME NARANJA	21	16:52	183	1.652	18,0
23	Cuatro	SUPERVIVIENTES	2	21:44	78	1.649	11,6
24	Telecinco	INFORMATIVOS TELECINCO 15:00 FIN DE SEMANA	8	14:59	38	1.636	15,1
25	Telecinco	SALVAME LIMON	20	15:59	55	1.633	14,5

Los partidos de la Eurocopa son los protagonistas en Junio, con la prórroga del España-Croacia como la emisión más seguida

Telecinco consigue 21 de las 25 emisiones más vistas del mes.

La visita de **Malú** a **El Hormiguero** el 2 de junio es la emisión no deportiva más vista (3.001.000; 19,2%).

Ranking de las 25 emisiones más vistas en el mes

Lunes-domingo | Total día | Total individuos | Total España

Rk.	Cadena	Programa	Fecha	Hora	Dur.	Miles	Share
1	Telecinco	PRORROGA FUTBOL:EUROCOPA / CROACIA-ESPAÑA:1/8	28-jun.	19:53	40	8.304	63,2
2	Telecinco	FUTBOL:EUROCOPA / ESPAÑA-SUECIA:PREVIA	14-jun.	21:02	115	7.961	48,9
3	Telecinco	FUTBOL:EUROCOPA / ESPAÑA-POLONIA:PREVIA	19-jun.	21:00	113	7.244	51,6
4	Telecinco	PENALTIS FUTBOL:EUROCOP / FRANCIA-SUIZA:1/8	28-jun.	23:31	13	7.223	47,1
5	Telecinco	FUTBOL:EUROCOPA / CROACIA-ESPAÑA:1/8	28-jun.	18:00	114	7.000	57,7
6	Telecinco	POST FUTBOL:EUROCOPA / CROACIA-ESPAÑA:1/8	28-jun.	20:33	5	6.692	51,2
7	Telecinco	PRORROGA FUTBOL:EUROCOPA / FRANCIA-SUIZA:1/8	28-jun.	22:52	39	6.377	40,3
8	Telecinco	FUTBOL:EUROCOPA / ESLOVAQUIA-ESPAÑA:PREVIA	23-jun.	18:00	115	6.042	52,8
9	Telecinco	FUTBOL:EUROCOPA / FRANCIA-SUIZA:1/8	28-jun.	21:00	112	5.368	36,1
10	Telecinco	POST FUTBOL:EUROCOPA / ESPAÑA-SUECIA:PREVIA	14-jun.	22:57	8	4.788	29,4
11	Telecinco	FUTBOL:EUROCOPA / BELGICA-PORTUGAL:1/8	27-jun.	21:00	115	4.575	32,5
12	Telecinco	FUTBOL:EUROCOPA / FRANCIA-ALEMANIA:PREVIA	15-jun.	21:00	115	4.272	29,5
13	Telecinco	POST FUTBOL:EUROCOPA / ESLOVAQUIA-ESPAÑA:PREVIA	23-jun.	19:54	8	4.196	38,1
14	Telecinco	POST FUTBOL:EUROCOPA / ESPAÑA-POLONIA:PREVIA	19-jun.	22:53	9	4.150	28,7
15	Telecinco	PREVIO FUTBOL:EUROCOPA / FRANCIA-SUIZA:1/8	28-jun.	20:44	16	4.043	32,3
16	Telecinco	PRORROGA FUTBOL:EUROCOPA / SUECIA-UCRANIA:1/8	29-jun.	22:47	47	3.877	25,9
17	Telecinco	FUTBOL:EUROCOPA / PORTUGAL-FRANCIA:PREVIA	23-jun.	21:00	117	3.613	27,3
18	Telecinco	FUTBOL:EUROCOPA / SUECIA-UCRANIA:1/8	29-jun.	21:00	107	3.100	23,0
19	Telecinco	PRORROGA FUTBOL:EUROCOPA / ITALIA-AUSTRIA:1/8	26-jun.	22:52	41	3.060	25,3
20	Antena 3	EL HORMIGUERO 3.0 / MALU	2-jun.	22:07	54	3.001	19,2
21	Telecinco	PREVIO FUTBOL:EUROCOPA / ESLOVAQUIA-ESPAÑA:PREVIA	23-jun.	17:44	16	2.956	27,8
22	Cuatro	FUTBOL:EUROCOPA / INGLATERRA-ALEMANIA:1/8	29-jun.	18:00	111	2.950	30,6
23	Antena 3	EL HORMIGUERO 3.0 / SHARON STONE	7-jun.	22:07	50	2.886	18,7
24	Telecinco	POST FUTBOL:EUROCOPA / BELGICA-PORTUGAL:1/8	27-jun.	22:54	10	2.836	18,7
25	Antena 3	ANTENA 3 NOTICIAS 2	7-jun.	21:09	31	2.826	22,7

No se suman las emisiones conjuntas en simulcast.

Las novelas de Nova son el contenido que más presencia tiene en el Top de emisiones de los canales TDT

Ranking de las 25 emisiones más vistas en el mes en las temáticas en abierto





















Lunes-domingo | Total día | Total individuos | Total España

Rk.	Cadena	Programa	Fecha	Hora	Dur.	Miles	Share
1	Teledéporte	FUTBOL:AMISTOSO / ESPAÑA-LITUANIA	8-jun.	20:45	110	734	5,5
2	DMAX	TENIS:ROLAND GARROS / N.DJOKOVIC-R.NADAL	11-jun.	19:09	251	598	5,3
3	Nova	HERCAI	19-jun.	22:38	87	581	4,4
4	Nova	HERCAI	12-jun.	22:37	80	564	4,7
5	Nova	HERCAI	5-jun.	22:29	91	562	4,4
6	Teledéporte	ATLETISMO:WORLD CONTINENTAL TOUR(D)	8-jun.	21:33	12	541	4,1
7	Trece	CINE / UN PARAISO A GOLPE DE REVOLVER	6-jun.	18:31	105	518	5,2
8	Nova	DOCTOR EN LOS ALPES / RECHAZO(2 PARTE)	6-jun.	21:56	49	510	3,4
9	Mega	EL CHIRINGUITO DE JUGONES:AVANCE	28-jun.	0:01	30	504	5,0
10	DMAX	POST TENIS:ROLAND GARROS / N.DJOKOVIC-R.NADAL	11-jun.	23:20	9	495	3,7
11	Nova	ELIF	4-jun.	14:59	95	493	4,3
12	Teledéporte	TOUR DE FRANCIA:LA LLEGADA / CHANGE-LAVAL ESPACE MAYENNE	30-jun.	15:58	89	476	4,4
13	Nova	DOCTOR EN LOS ALPES / EL CONTRINCANTE INTERIOR(2 PARTE)	19-jun.	20:58	56	475	3,7
14	Nova	DOCTOR EN LOS ALPES / HASTA QUE NO QUEDE NADA(2 PARTE)	12-jun.	20:41	63	474	5,1
15	FDf	CINE / LO DEJO CUANDO QUIERA	17-jun.	22:35	102	473	3,7
16	FDf	CINE / MECHANIC:RESURRECTION	10-jun.	22:30	117	470	3,8
17	Trece	CINE / RIO BRAVO	13-jun.	21:46	143	468	3,4
18	Nova	LA PATRONA	23-jun.	16:35	81	466	4,4
19	Teledéporte	POST FUTBOL:AMISTOSO / ESPAÑA-LITUANIA	8-jun.	22:34	12	455	2,9
20	Nova	HERCAI	26-jun.	22:18	172	453	4,4
21	FDf	CINE / OCHO APELLIDOS CATALANES	24-jun.	22:39	124	450	4,0
22	Nova	ELIF	10-jun.	14:59	98	448	3,9
23	Nova	MADRE(ANNE)	18-jun.	21:24	76	440	3,5
24	Nova	DOCTOR EN LOS ALPES / RECHAZO	6-jun.	21:00	56	439	3,5
25	Trece	CINE / EL SARGENTO NEGRO	13-jun.	19:46	120	438	4,0

Eurosport lidera el ranking de los canales de pago gracias a Roland Garros y el Tour de Francia

Share (%) de las cadenas de Pago

Lunes-domingo | Total día | Total individuos | Total España

Rk.	Cadena	Jun 21	Dif. ant.
1	Eurosport 	0,31	↑ 0,16
2	FOX 	0,29	↑ 0,02
3	AXN 	0,28	↔ 0,00
4	Calle 13 	0,26	↓ -0,01
5	TNT 	0,24	↔ 0,00
6	Canal Hollywood 	0,17	↑ 0,01
7	Comedy Central 	0,17	↔ 0,00
8	#Vamos 	0,16	↓ -0,03
9	#0 	0,16	↔ 0,00
10	NGC Wild 	0,16	↓ -0,01
11	Canal Historia 	0,14	↑ 0,02
12	AXN White 	0,12	↑ 0,01
13	AMC 	0,12	↔ 0,00
14	SyFy 	0,12	↔ 0,00
15	Nick Jr. 	0,12	↑ 0,01
16	National Geographic 	0,12	↓ -0,02
17	Discovery 	0,11	↓ -0,01
18	FOX Life 	0,11	↓ -0,01
19	Cosmopolitan 	0,11	↑ 0,01
20	TCM 	0,11	↔ 0,00

Las semifinales de Roland Garros en Eurosport entre Rafa Nadal y Djokovic sube a lo alto del ranking de emisiones de pago en junio

La **Formula 1** en **DAZN** consigue introducir 3 grandes premios entre lo más visto del mes.

Ranking de las 25 emisiones más vistas en el mes en las temáticas de pago

Lunes-domingo | Total día | Total individuos | Total España

Rk.	Cadena	Programa	Fecha	Hora	Dur.	Miles	Share
1	Eurosport	TENIS:ROLAND GARROS / N.DJOKOVIC-R.NADAL	11-jun.	19:09	251	551	4,9
2	DAZN F1	FORMULA 1 / G.P.FRANCIA	20-jun.	15:03	87	426	3,7
3	DAZN 1	MOTOCICLISMO:MUNDIAL:MOTOGP / G.P.ALEMANIA	20-jun.	14:00	41	385	4,4
4	Eurosport	POST TENIS:ROLAND GARROS / N.DJOKOVIC-R.NADAL	11-jun.	23:20	9	370	2,7
5	Eurosport	PASANDO BOLAS	11-jun.	18:51	14	366	4,2
6	DAZN F1	FORMULA 1 / G.P.ESTIRIA	27-jun.	15:03	82	357	3,3
7	Eurosport	POST TENIS:ROLAND GARROS / A.ZVEREV-S.TSITSIPAS	11-jun.	18:38	10	332	3,8
8	Eurosport	TENIS:ROLAND GARROS / R.NADAL-D.SCHWARTZMAN	9-jun.	15:31	165	293	2,8
9	DAZN F1	FORMULA 1 / G.P.AZERBAIYAN	6-jun.	14:04	134	278	2,7
10	Eurosport	TENIS:ROLAND GARROS / N.DJOKOVIC-S.TSITSIPAS	13-jun.	15:11	252	272	2,5
11	DAZN 1	MOTOCICLISMO:MUNDIAL:MOTOGP / G.P.ASSEN	27-jun.	14:00	41	266	3,3
12	Eurosport	POST TENIS:ROLAND GARROS / R.NADAL-D.SCHWARTZMAN	9-jun.	18:16	9	246	2,8
13	Eurosport	TENIS:ROLAND GARROS / R.NADAL-J.SINNER	7-jun.	17:27	138	243	2,8
14	DAZN 1	PREVIO MOTOCICLISMO:MUNDIAL:MOTOGP / G.P.ALEMANIA	20-jun.	13:27	33	240	3,6
15	Eurosport	TENIS:ROLAND GARROS / A.ZVEREV-S.TSITSIPAS	11-jun.	15:01	217	208	2,0
16	DAZN 1	MOTOCICLISMO:MUNDIAL:MOTOGP / G.P.CATALUNYA	6-jun.	13:00	40	207	3,6
17	Eurosport	POST TENIS:ROLAND GARROS / N.DJOKOVIC-S.TSITSIPAS	13-jun.	19:23	7	203	2,0
18	Eurosport	POST TENIS:ROLAND GARROS / R.NADAL-J.SINNER	7-jun.	19:45	6	203	2,5
19	Eurosport	TENIS:ROLAND GARROS / R.NADAL-C.NORRIE	5-jun.	16:04	127	202	1,9
20	#Vamos	POST BALONCESTO:L.ACB / BARCELONA-R.MADRID	15-jun.	23:53	26	199	1,8
21	DAZN 1	MOTOCICLISMO:MUNDIAL:MOTO2 / G.P.ALEMANIA	20-jun.	12:20	40	189	3,7
22	#Vamos	FUTBOL:LIGA ESPAÑOLA 2 D / GIRONA-RAYO VALLECANO	20-jun.	21:00	116	182	1,3
23	Eurosport	TENIS:ROLAND GARROS / R.NADAL-A.POPYRIN	1-jun.	16:22	144	176	1,8
24	#Vamos	BALONCESTO:LIGA ACB / BARCELONA-R.MADRID	15-jun.	22:00	113	174	1,2
25	DAZN 1	POST MOTOCICLISMO:MUNDIAL:MOTO2° / G.P.ALEMANIA	20-jun.	13:00	27	174	3,0

TV3 lidera un mes más el ranking de las autonómicas públicas, manteniendo su cuota frente a mayo

Share (%) de las cadenas AUTONÓMICAS

Lunes-domingo | Total día | Total individuos

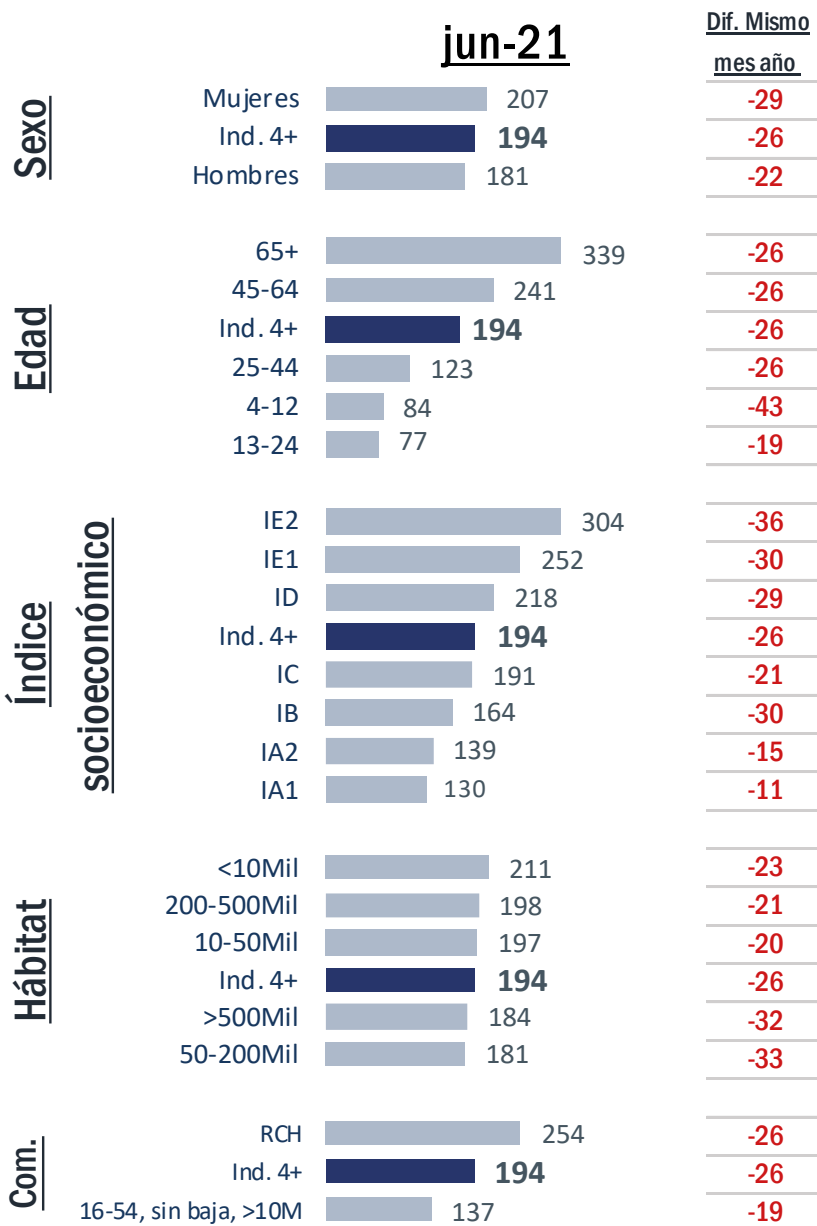
Rk.	Cadena	jun.-21	Dif. ant.	
1	TV3	13,9	↔	0,0
2	ETB2	10,4	↓	-0,5
3	Aragón TV	10,2	↓	-0,1
4	TVG	9,7	↓	-0,6
5	Canal Sur	7,8	↑	0,1
6	TPA	7,2	↑	0,2
7	CMM	6,5	↓	-0,3
8	TV Canaria	6,5	↑	0,1
9	C. Extrem. TV	5,6	↑	0,2
10	Telemadrid	5,0	↓	-0,3
11	IB3	4,9	↑	0,2
12	La 7TV	4,1	↓	-0,1
13	À Punt	3,6	↓	-0,4
14	ETB1	2,2	↓	-0,2
15	La 7	1,5	↓	-0,1
16	3/24	1,2	↓	-0,1
17	TPA2	0,9	↓	-0,1
18	TVG2	0,8	↔	0,0
19	LaOtra	0,8	↔	0,0
20	La 8	0,8	↓	-0,1
21	Super3/33	0,5	↔	0,0
22	Esport3	0,4	↓	-0,1
23	AND-TV	0,3	↔	0,0
24	ETB3	0,2	↔	0,0

(*) Share de cada autonómica en base a su ámbito correspondiente.

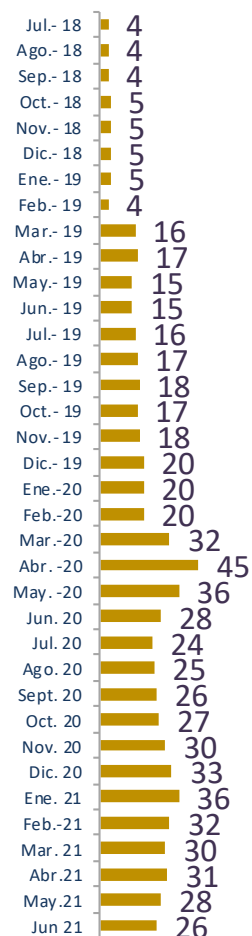
El consumo televisivo medio (194') desciende 26 minutos respecto a junio 2020 (220'), mes con un consumo más elevado por la falta de movilidad

Minutos de consumo de la televisión en España

Lunes-domingo | Total día | Total individuos | Total España



Evolución del Consumo No TV



En lo que respecta al consumo NO TTV, este se sitúa en 26 minutos de media por individuo, 2 minutos menos que el mismo mes de hace un año (28').

La serie 'La Cocinera de Castamar' es el contenido más visto del mes en diferido. Las ficciones 'Estoy Vivo', 'Mi Hija' y 'Leonardo' también se cuelan entre los más visto

Ranking de las 25 emisiones con más Timeshift en el mes

Lunes-domingo | Total día | Total individuos | Total España

(*) Datos provisionales

Rk.	Cadena	Programa	Fecha	Hora	Dur.	Miles lineal	Miles dif.	Miles total	% Incremento
1	Antena 3	LA COCINERA DE CASTAMAR / LA VERDAD	3-jun.	23:03	62	1.406	886	2.293	63%
2	Antena 3	LA COCINERA DE CASTAMAR / EL LUGAR DE CADA UNO	24-jun.	22:59	69	1.418	682	2.100	48%
3	La 1	MASTERCHEF	8-jun.	22:59	147	1.633	669	2.302	41%
4	Antena 3	LA COCINERA DE CASTAMAR / LUB DUB	17-jun.	22:59	65	1.536	656	2.192	43%
5	La 1	MASTERCHEF	15-jun.	22:57	148	1.599	620	2.220	39%
6	La 1	MASTERCHEF	1-jun.	22:09	194	1.690	600	2.290	36%
7	Antena 3	LA COCINERA DE CASTAMAR / LO QUE DE VERDAD IMPORTA	10-jun.	23:06	60	1.228	596	1.824	49%
8	La 1	MASTERCHEF:PREVIO	8-jun.	22:12	47	1.718	585	2.303	34%
9	La 1	MASTERCHEF	22-jun.	22:52	152	1.702	575	2.277	34%
10	La 1	MASTERCHEF:PREVIO	15-jun.	22:12	45	1.497	548	2.045	37%
11	La 1	MASTERCHEF:PREVIO	22-jun.	22:12	40	1.612	467	2.079	29%
12	La 1	ESTOY VIVO	2-jun.	22:12	60	865	394	1.260	46%
13	La 1	MASTERCHEF:PREVIO	29-jun.	22:12	42	1.412	351	1.763	25%
14	La 1	ESTOY VIVO	9-jun.	22:11	75	807	345	1.152	43%
15	La 1	MASTERCHEF	29-jun.	22:54	161	1.703	334	2.037	20%
16	La 1	LEONARDO	10-jun.	22:13	51	1.088	287	1.375	26%
17	La 1	LEONARDO	24-jun.	22:13	47	959	241	1.200	25%
18	La 1	LEONARDO	10-jun.	23:04	45	1.084	236	1.319	22%
19	Antena 3	MI HIJA	27-jun.	22:13	101	1.936	216	2.151	11%
20	La 1	LEONARDO	3-jun.	22:13	53	1.579	210	1.789	13%
21	Antena 3	MUJER	28-jun.	22:59	92	1.904	208	2.112	11%
22	Antena 3	MUJER	15-jun.	23:00	98	1.902	207	2.109	11%
23	Antena 3	MASK SINGER:ADIVINA QUIEN CANTA	16-jun.	22:56	124	1.867	195	2.063	10%
24	Telecinco	ROCIO,CONTAR LA VERDAD PARA SEGUIR VIVA	2-jun.	23:02	208	2.279	194	2.472	8%
25	Antena 3	MUJER	2-jun.	23:01	102	1.949	190	2.138	10%



Ctra. Fuencarral-Alcobendas, nº 24
28049 Madrid
ESPAÑA
Tel.: (+34) 91 728 57 80

www.geca.es